













RUTHMANNSTEIGER® TBR 250			
 Arbeitshöhe	24,50 m	 Baulänge	6,92 m
 Hubhöhe	22,50 m	 Zulässige Aufstellneigung	5°
 Reichweite	16,50 m	 Zulässiges Gesamtgewicht	3.500 kg
 Arbeitskorblfläche	1,40 x 0,70 m	 Schwenkbereich	450°
 Arbeitskorblast	230 kg	 Drehwinkel des RÜSSELS®	185°
 Bauhöhe	3,02 m	 Führerschein	B / 3

